

EZT のアップデート方法

対象機器

映像スマートスイッチャー

HS-2

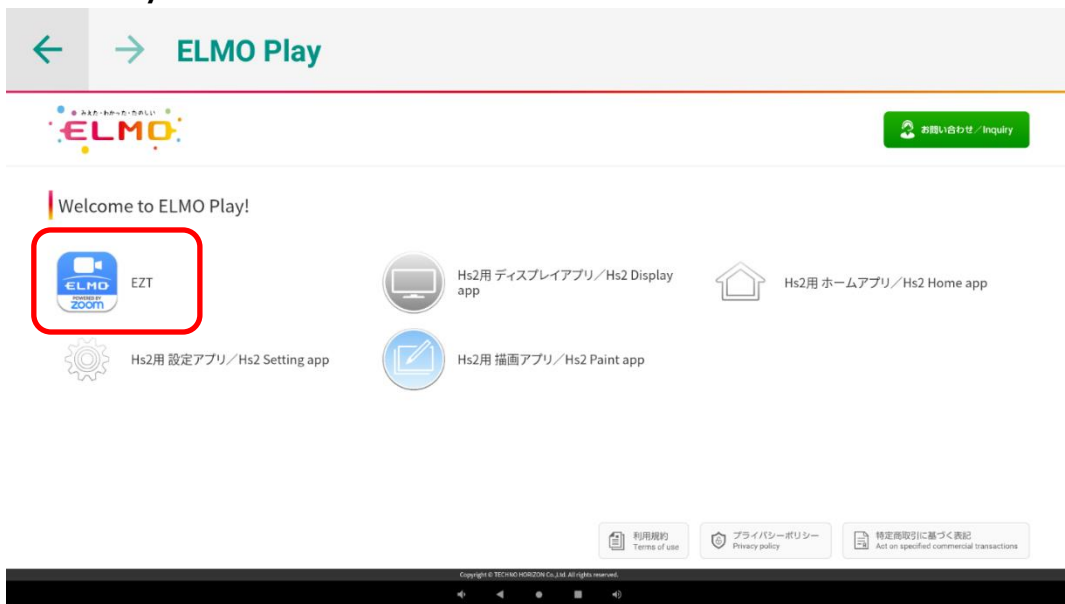
2024 年 4 月 4 日

EZT のアップデート

1 アプリ一覧から「ELMO Play」アイコンをタップします。



2 ELMO Play で「EZT」アイコンをタップします。



3 「アプリダウンロードのみ」ボタンをタップします。

← → ELMO Play

ELMO

トップに戻る / TOP お問い合わせ / Inquiry

Welcome to ELMO Play!

EZT
オンライン遠隔コミュニケーションサービス

「EZT」は、エルモ社の各種製品にインストール可能。パソコン不要で、遠隔ミーティングを始めたいときに EZT アプリを起動するだけで誰でも簡単に活用できます。

「つながる」が簡単に実現します。
弊社の Android OS 搭載機器にインストール可能。

[注意事項]
EZTは利用するデバイスにOSバージョンアップが必要となります。

Online remote communication service

The "EZT" app can be installed on various Elmo Document Cameras. No computer is required, and anyone can easily use the Document Camera by simply launching the EZT app when they want to start a remote meeting.

With the EZT app, you can easily connect with people remotely.
The EZT app can be installed on Elmo Products with Android OS.

アプリダウンロードのみ / Download only

Copyright © TECHNICAL HORIZON Co., Ltd. All rights reserved.

4 「ダウンロード」ボタンをタップします。

ELMO

トップに戻る / TOP お問い合わせ / Inquiry

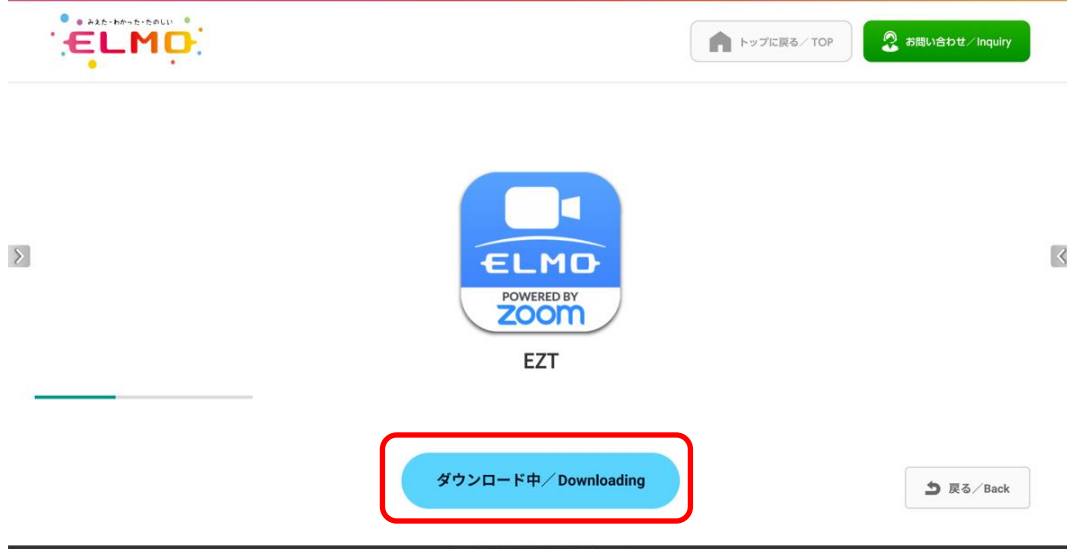
EZT

ダウンロード / Download

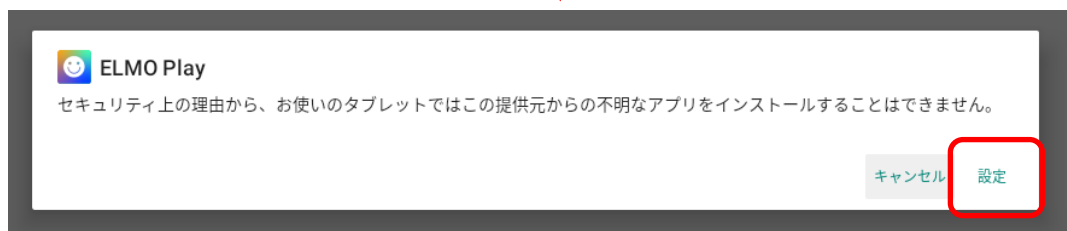
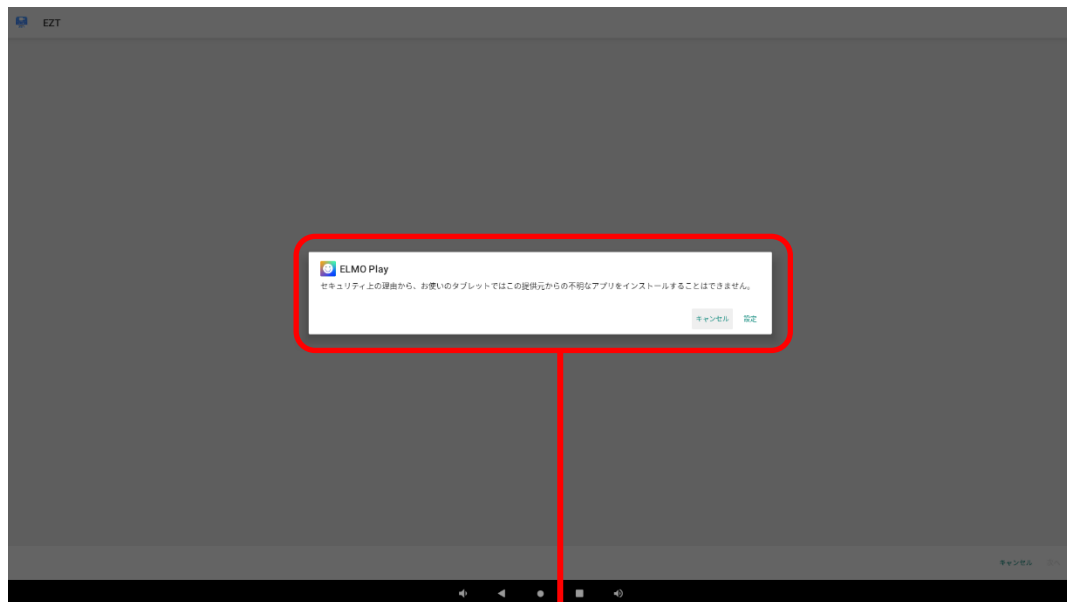
戻る / Back

Copyright © TECHNICAL HORIZON Co., Ltd. All rights reserved.

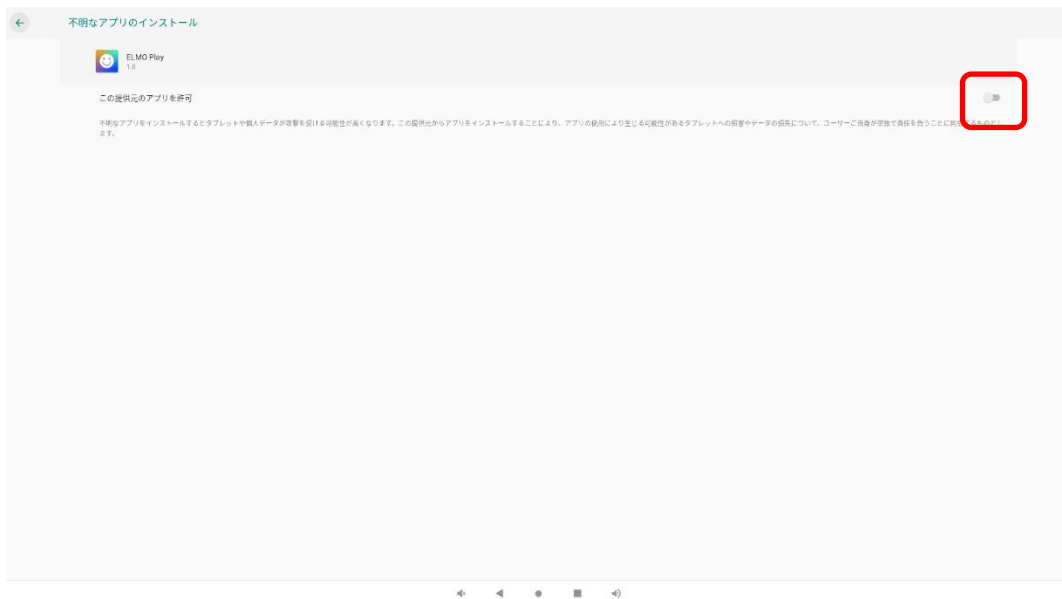
5 「ダウンロード中」です。しばらくお待ちください。



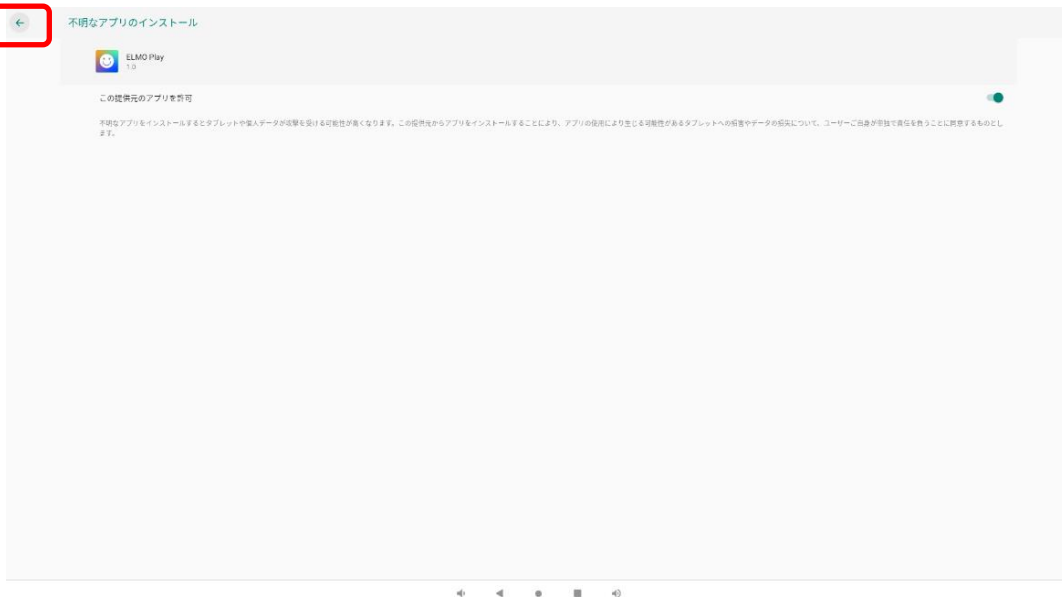
6 「セキュリティ上の理由から～」というメッセージが表示された場合、「設定」ボタンをタップします。表示されない場合は、9に進みます。



7 「この提供元のアプリを許可」のスイッチを切り替え、「ON」状態にします。



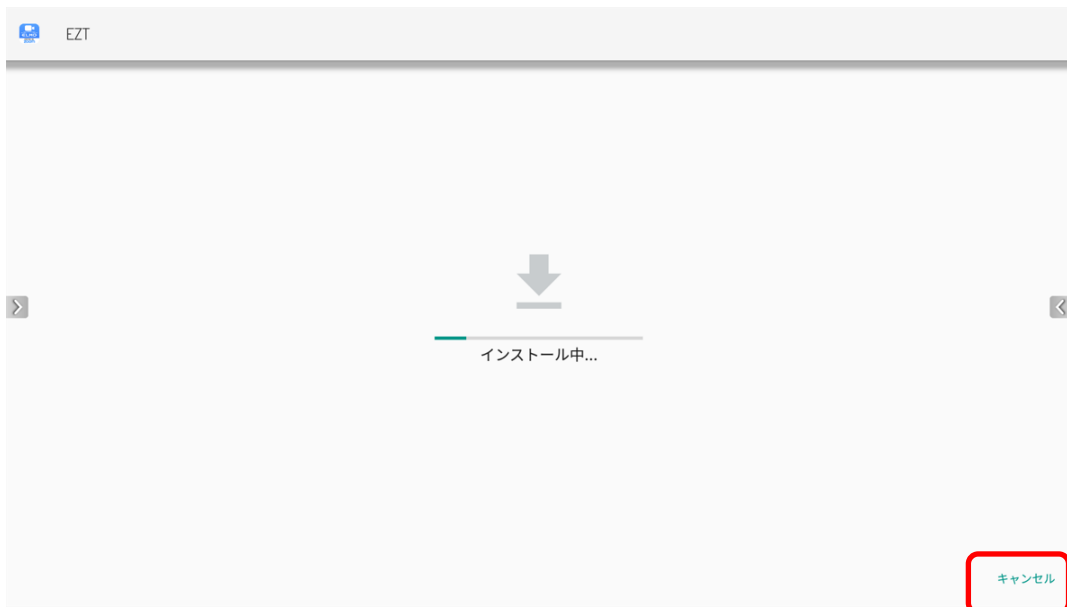
8 「戻る」の矢印ボタンをタップします。



9 「インストール」をタップします。



10 「インストール中」です。しばらくお待ちください。



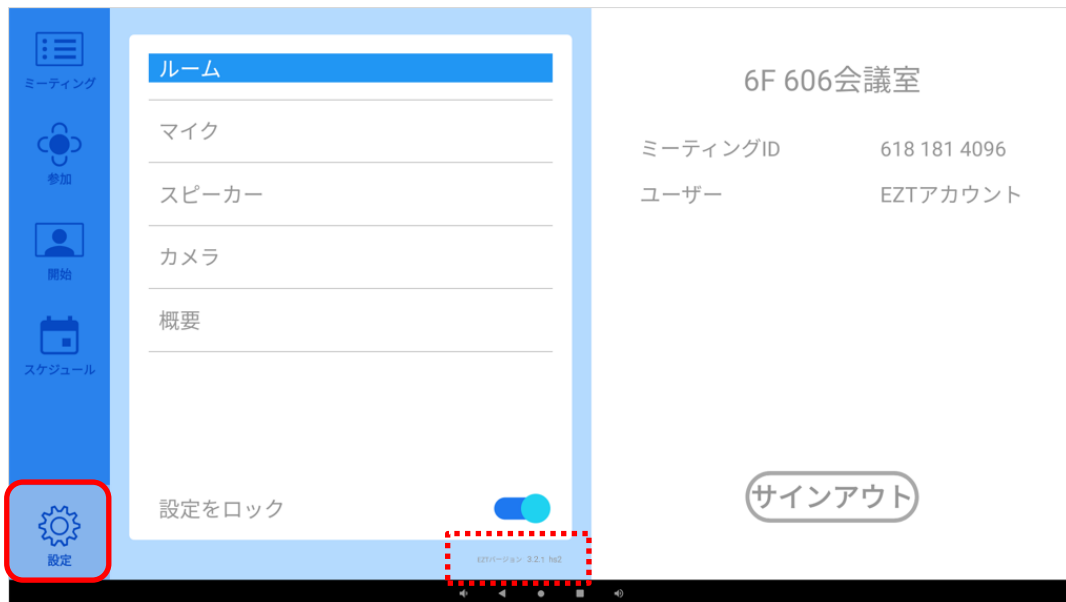
11 アップデートは完了です。「開く」をタップして EZT を起動します。



12 EZT が起動します。



13 設定を表示し、バージョンが更新されていることを確認します。



○サポートについて

ご不明な点がございましたら、カスタマーサポートへお問い合わせください。

・電話でのお問い合わせ

052-811-5135（受付時間 平日 9:00～17:00）

・メールでのお問い合わせ

elmo.service@elmo.co.jp

テクノホライゾン株式会社

エルモカンパニー

〒457-0071

愛知県名古屋市南区千竈通二丁目 13 番地 1

<https://www.elmo.co.jp>