

EZT のアップデート方法

対象機器

書画カメラ

MA-1

MO-2

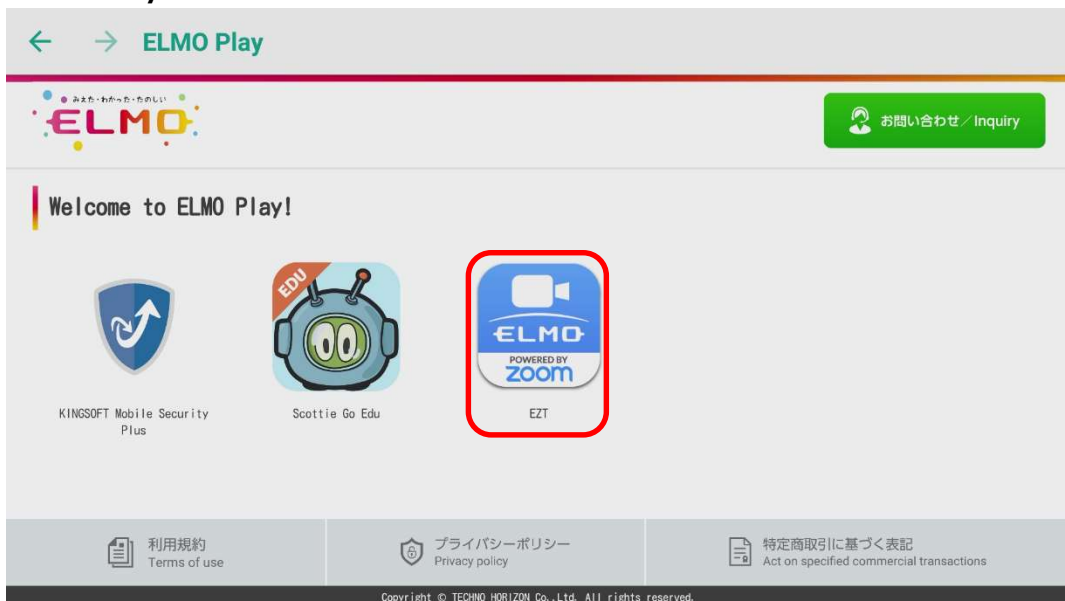
2023 年 7 月 3 日

EZT のアップデート

1 ホーム画面の「ELMO Play」アイコンをタップします。



2 ELMO Playで「EZT」アイコンをタップします。



3 「アプリダウンロードのみ」ボタンをタップします。

The screenshot shows the ELMO Play app interface. At the top, there is a navigation bar with a back arrow, a forward arrow, and the text 'ELMO Play'. Below this is a header section with the ELMO logo, a 'トップに戻る / TOP' button, and an 'お問い合わせ / Inquiry' button. The main content area features a 'Welcome to ELMO Play!' message and a section for 'EZT for STEMCAM'. This section includes the ELMO logo with 'POWERED BY ZOOM' and text in both Japanese and English describing the online remote communication service. A blue button with the text 'アプリダウンロードのみ / Download only' is highlighted with a red rectangular box. At the bottom of the page, there is a copyright notice: 'Copyright © TECHNO HORIZON Co., Ltd. All rights reserved.'

4 「ダウンロード」ボタンをタップします。

The screenshot shows the ELMO Play app interface, similar to the previous one. The main content area features the 'EZT for STEMCAM' section. The blue button now displays a download icon and the text 'ダウンロード / Download', and it is highlighted with a red rectangular box. A '戻る / Back' button is visible in the bottom right corner. The copyright notice 'Copyright © TECHNO HORIZON Co., Ltd. All rights reserved.' is at the bottom.

5 「ダウンロード中」です。しばらくお待ちください。




6 「次へ」を数回タップして、表示を一番下までスクロールします。



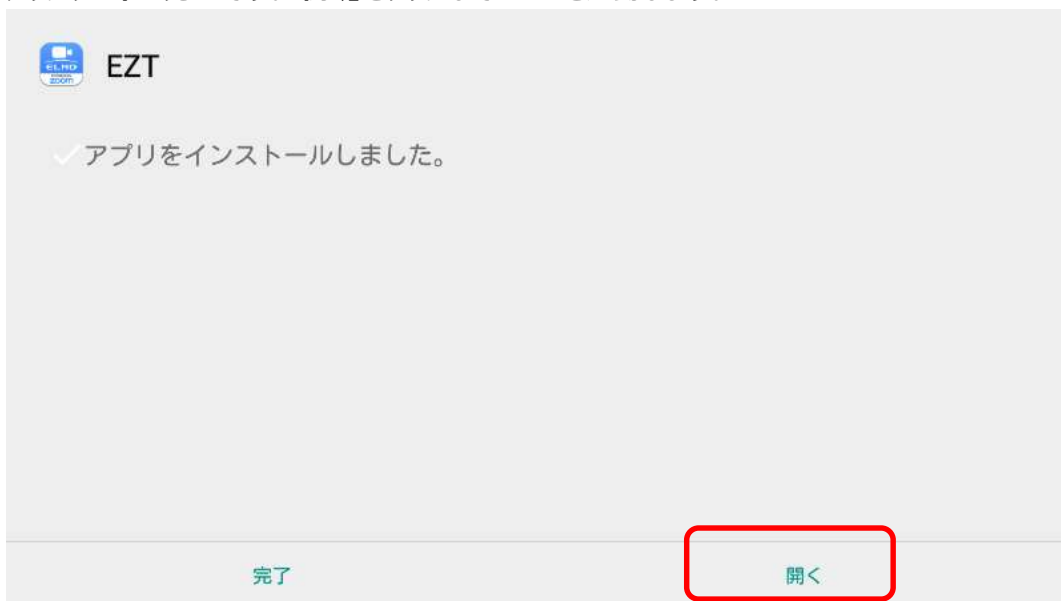
7 「インストール」をタップします。



8 「インストール中」です。しばらくお待ちください。



9 アップデートは完了です。「開く」をタップして EZT を起動します。



10 EZT が起動します。



○サポートについて

ご不明な点がございましたら、カスタマーサポートへお問い合わせください。

・電話でのお問い合わせ

052-811-5135（受付時間 平日 9:00～17:00）

・メールでのお問い合わせ

elmo.service@elmo.co.jp

テクノホライゾン株式会社

エルモカンパニー

〒457-0071

愛知県名古屋市南区千竈通二丁目 13 番地 1

<https://www.elmo.co.jp>